

Lavabos Lavabi



FR

IT

Avril Aprile 2026

TOTO

SOMMAIRE INDICE

2 TOTO LIFE ANEW

6 LAVABOS LAVABI

8 TECHNOLOGIES TECNOLOGIE

12 LAVABOS LAVABI

16 LAVABOS ENCASTRÉS LAVABI A INCASSO

18 LAVABOS À POSER LAVABI DA APPOGGIO

32 LAVABOS À ENCASTRER LAVABI DA INCASSO

34 LAVABOS SOUS PLAN LAVABI SOTTOPIANO

38 APERÇU RIEPILOGO

40 DONNÉES DE PLANIFICATION DATI DI PROGETTAZIONE

52 MENTIONS LÉGALES NOTE LEGALI



**Des objets du quotidien.
Créés pour un nouveau style de vie.**

Depuis plus de cent ans, TOTO exploite les découvertes de la science et des technologies de pointe pour vous apporter confort et bien-être dans vos espaces de vie les plus importants.

Au-delà de l'esthétique pure ou du simple bien-être, notre objectif est de transformer les rituels quotidiens en expériences enrichissantes. Et de permettre ainsi à chacun d'accéder à un nouveau style de vie.

Basées sur les dernières découvertes en matière de bien-être, l'utilisation optimale des matériaux et l'efficacité des effets de l'eau, les technologies de TOTO sont créées pour rajeunir et régénérer. Pour libérer du stress et protéger l'environnement. Pour préserver la santé à chaque phase de la vie.

**Pour le corps et l'esprit.
Avec la promesse quotidienne d'un lendemain meilleur.**

TOTO

Life Anew

Oggetti della vita quotidiana, pensati per vivere nuove sensazioni.

Da più di un secolo TOTO sfrutta scoperte scientifiche e tecnologie all'avanguardia per portare comfort e benessere nei momenti più importanti della vita quotidiana.

Al di là di meri canoni estetici o del benessere fine a sé stesso, l'obiettivo dichiarato della nostra azienda è trasformare semplici rituali in esperienze che arricchiscono la vita quotidiana e permettono a tutti di vivere nuove sensazioni.

Grazie alle ultime scoperte in tema di benessere, di materiali altamente efficienti e degli effetti positivi di un utilizzo ottimale dell'acqua, TOTO sviluppa tecnologie che favoriscono il rinnovamento e la rigenerazione, aiutano a eliminare lo stress e a proteggere l'ambiente con l'obiettivo di salvaguardare la salute in ogni fase della vita.

A favore del giusto equilibrio fisico e spirituale, con la promessa di un futuro migliore.

De l'hygiène quotidienne au bien-être quotidien

Les produits sanitaires de TOTO jouent un rôle important dans la vie de millions de personnes dans le monde.

Le confort et la facilité d'un nettoyage hygiénique quotidien avec de l'eau procurent une profonde sensation de bien-être.

L'excellence de notre savoir-faire artisanal est une garantie de fiabilité et d'efficacité.

Un design élégant et des fonctions adaptées aux besoins individuels favorisent la détente du corps et de l'esprit.

Des technologies et des matériaux à la pointe de la technique créent des conditions d'hygiène optimales et permettent aux utilisateurs de contribuer à la préservation des ressources grâce à une consommation d'eau efficace et plus durable.

Les WASHLET®, toilettes, lavabos, baignoires et la robinetterie de TOTO apportent harmonie et bien-être dans la vie de tous les jours.

**L'igiene da cui
scaturisce ogni
giorno una
nuova sensazione
di benessere.**

I prodotti TOTO giocano un ruolo importante nella vita di milioni di persone in tutto il mondo.

Il comfort e la facilità con cui si compiono i gesti quotidiani dell'igiene personale con l'acqua riempiono la vita con una profonda sensazione di benessere.

L'eccellente abilità artigianale alla base dei prodotti garantisce affidabilità ed efficacia.

Un design accattivante e funzionalità su misura per ogni esigenza individuale favoriscono il relax del corpo e dello spirito.

Tecnologie e materiali avanzati favoriscono condizioni igieniche e consentono agli utenti di contribuire alla conservazione delle risorse attraverso un consumo d'acqua più efficiente e sostenibile.

Giorno dopo giorno i WASHLET®, i vasi sanitari, i lavabi, le vasche da bagno e i rubinetti di TOTO generano un'atmosfera di armonia e donano benessere.



HYGIÈNE
PULIZIA

DESIGN
DESIGN

BIEN-ÊTRE
WELLNESS

DURABILITÉ
SOSTENIBILITÀ

CONFORT
COMFORT





Lavabos Lavabi

Le bien-être, c'est aussi l'élégance du design. Les lignes modernes et sobres des lavabos TOTO transforment chaque salle de bain en un spa privé. Aménagez votre espace bien-être personnel avec des surfaces et des matériaux originaux et de haute qualité.

Anche un design accattivante è sinonimo di benessere. Il linguaggio formale moderno e le linee pulite dei lavabi TOTO trasformano qualsiasi bagno in una zona spa privata. I rivestimenti unici nel loro genere e i materiali pregiati che li caratterizzano permettono di fare del bagno un'oasi di benessere.



CEFIONTECT

**Émail spécial
hygiénique**

La speciale
finitura smaltata
igienica

CEFIONTECT est un émail ultra lisse. La structure microscopique de sa surface empêche même les particules de saleté les plus petites de se déposer. L'émail CEFIONTECT est très résistant et garantit ainsi une esthétique et une hygiène durables.

CEFIONTECT è una speciale finitura smaltata perfettamente liscia che riveste il lavabo. La struttura microscopica di questa superficie impedisce praticamente allo sporco di aderire e depositarsi, anche alle particelle più piccole. Grazie all'altissima resistenza della finitura smaltata CEFIONTECT i lavabi mantengono a lungo l'aspetto e le condizioni igieniche del primo giorno.

Émail ultra lisse

Finitura smaltata perfettamente liscia



Eau de la chasse
Acqua del risciacquo

Sans CEFIONTECT
Senza CEFIONTECT

Eau de la chasse
Acqua del risciacquo

CEFIONTECT

À œil nu, la céramique conventionnelle paraît toujours parfaitement lisse. Au microscope électronique, on reconnaît toutefois des aspérités dans lesquelles la saleté, les moisissures et les bactéries peuvent se loger. L'émail spécial CEFIONTECT est si lisse que les dépôts peuvent difficilement adhérer.

Ad occhio nudo le superfici in ceramica convenzionali appaiono perfettamente lisce. Osservate al microscopio si individuano tuttavia asperità che facilitano il deposito di sporco, muffe e batteri. La superficie assolutamente liscia della speciale finitura smaltata CEFIONTECT contrasta invece più efficacemente il deposito di residui.

Un nettoyage vraiment aisé

Per una pulizia facile




Contrairement à d'autres surfaces céramiques, notre émail CEFIONTECT peut être nettoyé avec des chiffons à microfibrés. Il est apposé avant la cuisson et se distingue par sa durabilité et sa résistance.

Diversamente da altre superfici ceramiche, la speciale finitura smaltata CEFIONTECT si può pulire senza problemi con un panno in microfibra. Lo smalto si applica sulla ceramica prima della cottura, un procedimento che aumenta la resistenza del materiale e ne garantisce la lunga durata.

CEFIONTECT est hydrophile

CEFIONTECT è un materiale idrofilo



Hydrophobe
Idrofobo


Hydrophile
Idrofilo

Hydrophile signifie qu'un matériau a de fortes propriétés interactives avec l'eau. Pour l'émail CEFIONTECT, cela signifie que l'eau se répand tout simplement sur la surface, de sorte que la saleté se rince facilement.

I materiali idrofili sono materiali in grado di generare un'interazione attiva con l'acqua. Nel caso dello rivestimento in CEFIONTECT ciò significa che l'acqua che bagna e scorre sulla superficie è in grado di eliminare lo sporco che vi si è depositato.

Qu'est-ce qui rend CEFIONTECT aussi résistant ?

Da cosa dipende la grande resistenza di CEFIONTECT?



Micrographie WC CEFIONTECT * 1 µm=0,001 mm
Micrografia di un vaso CEFIONTECT * 1 µm=0.001 mm

Des couches de verre sont cuites sur l'émail courant. Par ce procédé, CEFIONTECT devient un matériau extrêmement résistant.

Sul normale strato di smalto si applica un rivestimento vitreo in più strati, che garantisce la particolare resistenza di CEFIONTECT.



LINEARCERAM

**Design filiforme grâce
à une céramique
c hautement
résistante.**

Una sottilissima
ceramica ad alta
resistenza per
un design filigranato.





LINEARCERAM



C ramique courante Ceramica comune



Avec LINEARCERAM, on atteint la m me stabilit  en utilisant moins de mat riau. Combin es   l' mail sp cial CEFIONTECT, les c ramiques   parois minces allient le minimalisme au niveau de qualit  caract ristique de TOTO.

L'utilizzo di LINEARCERAM permette di utilizzare meno materiale ottenendo la stessa stabilit . Grazie a questo materiale, e alla speciale finitura smaltata CEFIONTECT, i sanitari dalle sottili pareti in ceramica fondono un design minimalista e la collaudata qualit  TOTO.



**Lavabos sobres,
mais pas banals.**

Lavabi – linee essenziali,
ma mai banali.

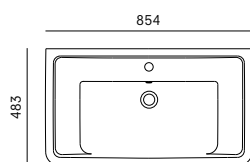


Lavabos CF

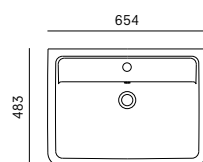
Lignes claires, sobriété et fonctionnalité caractérisent les lavabos de TOTO. Comme tous les produits céramiques du fabricant, ils sont traités avec l'émail résistant CEFIONTECT qui empêche la saleté de se déposer. Grâce à leur design sobre, les lavabos peuvent être combinés à d'autres produits TOTO. Les lavabos sont disponibles dans les largeurs 650 mm et 850 mm.

Lavabi CF

Profilo ben delineato, linguaggio formale lineare e funzionalità: questi sono i segni distintivi dei lavabi TOTO. Come per tutti i sanitari TOTO anche la superficie ceramica dei lavabi è rivestita in CEFIONTECT, la finitura smaltata resistente e duratura che ostacola l'aderenza dello sporco. Il design essenziale permette di abbinare tutti i lavabi ad altri prodotti TOTO. I lavabi sono disponibili in due misure, con larghezza di 650 mm o di 850 mm.



LW137Y



LW136Y

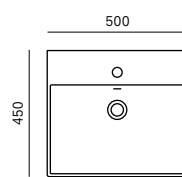
Lavabo CS

TOTO propose le lavabo CS en deux dimensions : 500 et 600 mm. Ce lavabo peut également être combiné avec des meubles. D'un design sobre et élégant, il s'intègre dans chaque salle de bain.

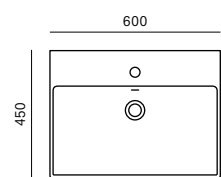
Lavabo CS

TOTO propone il lavabo CS in due differenti versioni, una di 500mm l'altra di 600mm. In alternativa questo lavabo può essere abbinato ad un mobile porta lavabo. Grazie al design pulito ed essenziale, questo lavabo può arredare ogni tipo di bagno.





LW1215CKE



LW1216CKE

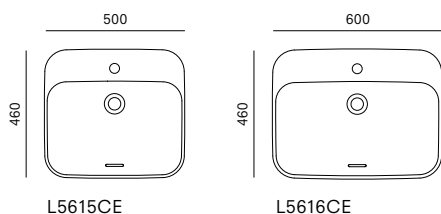


**Des lavabos encastrés
pour des salles de bain
confortables.**

Lavabi a incasso:
il bagno si fa abitare.

Lavabos encastrés LF

La tendance est aux salles de bain de plus en plus confortables qui combinent les lavabos à poser avec de nouveaux matériaux, créant ainsi des styles variés. Les lavabos à poser de TOTO mettent en valeur chaque salle de bain, avec des modèles allant du naturel en tons boisés sombres au style industriel avec des surfaces brillantes.



Lavabo a incasso LF

Abbinati a materiali innovativi, i lavabi a incasso permettono di realizzare soluzioni d'arredo polivalenti e creare bagni accoglienti che fanno tendenza. I lavabi a incasso TOTO realizzati a scelta con i materiali più diversi – da quelli naturali e caldi dai toni legno scuri ai materiali industriali di stampo purista – valorizzano e completano qualsiasi stile.





**Lavabos à poser,
la forme moderne
du lavabo.**

**Lavabi da appoggio –
il lavabo in chiave
moderna.**

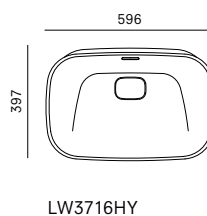
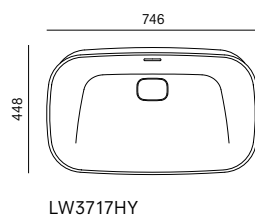


NEOREST® lavabos à poser

Les lavabos NEOREST® séduisent par la sobriété de leurs lignes. Le cache-bonde crée une surface homogène. Le trop-plein est recouvert d'un élégant cache chromé.

NEOREST® lavabi da appoggio

I lavabi NEOREST® di TOTO colpiscono con un chiaro linguaggio formale. Lo scarico mascherato rende la superficie omogenea e lineare. Il troppo-pieno è rifinito con un'elegante copertura cromata.



LAVABOS À POSER LAVABI DA APPOGGIO

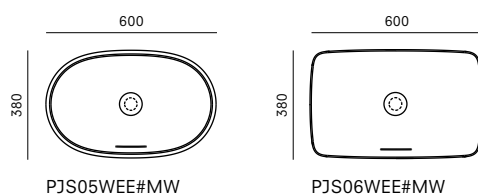


Lavabo à poser CE

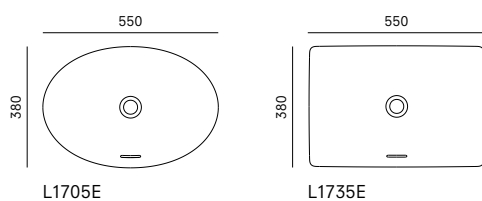
Pour le lavabo à poser CE, TOTO a utilisé le nouveau matériau composite Galalato. Ce matériau a l'aspect d'une céramique matte. Ses caractéristiques sont une grande stabilité et une grande durabilité. Ce lavabo existe en deux formes, ovale et rectangulaire. Le design extra plat apporte une touche de modernité.

Lavabo da appoggio CE

Per il lavabo da appoggio CE è stato impiegato un materiale composito di nuova evoluzione, il Galalato. Questo innovativo materiale, che a prima vista pare ceramica con finitura mat, si distingue per la particolare stabilità e resistenza all'usura. I lavabi CE sono disponibili in due varianti, una ovale e l'altra rettangolare. Entrambi i modelli colpiscono per design filigranato e moderno.



LAVABOS À POSER LAVABI DA APPOGGIO





Lavabo à poser WU

Les lignes incurvées du lavabo à poser WU facilitent le nettoyage. Le design est particulièrement épuré, avec un trop-plein placé du côté de l'utilisateur, ce qui le rend invisible pour lui. Que ce soit dans sa variante ronde ou rectangulaire, cette forme spéciale offre un espace généreux pour laver les mains ou le visage.

Lavabo da appoggio WU

Le linee morbide del lavabo da appoggio WU ne agevolano notevolmente la pulizia. Il design particolarmente pulito è sottolineato dall'invisibilità a prima vista del troppopieno, integrato nella parte anteriore del lavabo e quindi mascherato. Sia nella versione arrotondata sia in quella squadrata la forma è studiata ad hoc per offrire un ampio spazio per lavare comodamente viso e mani.

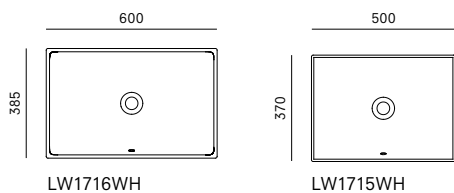


Lavabos à poser CS

Le lavabo à poser CS est également disponible dans les dimensions 500–600 mm. Grâce à la sobriété de ses lignes et à ses lignes rectangulaires, ce lavabo convient à tous les styles de salle de bain.

Lavabo da appoggio CS

Del lavabo CS è disponibile anche un modello da appoggio con larghezza 500–600 mm. Grazie all'estetica discreta e alle linee squadrate questo lavabo da appoggio può completare qualsiasi bagno e qualsiasi stile d'arredo.



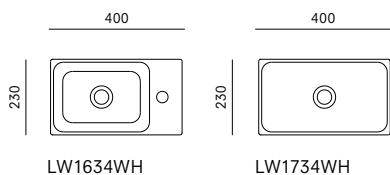


Lave-mains à poser CS

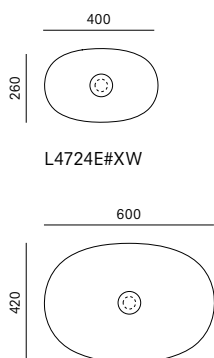
Avec ce lave-mains à poser CS pour les toilettes secondaires, TOTO propose une solution esthétique pour les espaces difficiles à aménager. Le lave-mains est disponible en 400 mm de long, avec ou sans trou pour le robinet.

Lavamani da appoggio CS

Il lavamani da appoggio CS per il bagno degli ospiti è la proposta di TOTO per arredare con gusto anche gli spazi architettonicamente più difficili. Il lavamani, largo 400 mm, è disponibile con e senza foro per rubinetto.



LAVABOS À POSER LAVABI DA APPOGGIO



L4724E#XW

L4706E#XW
L4706E#MW (blanc mat/blanco opaco)
L4706E#MBL (noir mat/nero opaco)



Lavabo à poser TL

Les lavabos à parois minces sont très tendance. La caractéristique de ces lavabos est leur design filiforme et épuré. TOTO a développé le matériau LINEARCERAM qui garantit une grande stabilité tout spécialement pour ces lavabos.

Lavabo da appoggio TL

Il trend più recente sono i lavabi con pareti sottili, il cui segno distintivo è un design filigranato dalle linee pulite. LINEACERAM è un materiale con un'elevata stabilità, appositamente sviluppato da TOTO per questo tipo di lavabi.

Une sensation d'un luxe discret

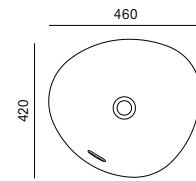
Le lavabo TL 600 mm est également disponible dans les teintes blanc mat et noir mat. La surface mate dégage un luxe discret, réduit les reflets et confère à l'espace une élégance douce et apaisante. Malgré sa minceur, la céramique est extrêmement résistante.

Una sensazione di lusso discreto

Il lavabo da appoggio TL 600mm è proposto anche nelle versioni bianco opaco e nero opaco. La superficie opaca trasmette una sensazione di lusso discreto, riduce i riflessi e dona all'ambiente una pacata e rilassante eleganza. Malgrado le linee filigranate e il minimo spessore della ceramica, il lavabo ha è comunque molto resistente.



LAVABOS À POSER LAVABI DA APPOGGIO



L4704E
L4704E#MW (blanc mat/bianco opaco)
L4704E#MBL (noir mat/nero opaco)





Lavabo à poser TA

Le lavabo à poser TA incarne la symbiose du design haut de gamme et de la propreté. La forme asymétrique confère à ce lavabo à poser des lignes douces et souples. Composée du matériau LINEARCERAM développé par TOTO, la céramique est deux fois plus mince qu'une céramique normale, tout en étant deux fois plus résistante.

Dans la nouvelle collection, cette icône du design parmi nos lavabos a été revisitée. L'élégante teinte blanc mat et l'extraordinaire noir mat soulignent le raffinement de la forme asymétrique et font de ce lavabo un élément phare de l'équipement de la salle de bain.

Lavabo da appoggio TA

Il lavabo da appoggio TA è frutto della riuscita simbiosi fra design d'eccezione e pulizia ai massimi livelli. Grazie all'asimmetria della forma, questo lavabo da appoggio sorprende con una linea morbida e sinuosa. Il lavabo è realizzato in LINEARCERAM, un materiale con uno spessore pari alla metà di una ceramica comune, ma con resistenza molto superiore, messo a punto da TOTO.

Nella versione più attuale, il lavabo da appoggio TA – autentica icona del design all'interno della nostra collezione di lavabi – offre opportunità di espressione inedite. Un pregiato bianco opaco e un insolito nero opaco contribuiscono a sottolineare l'eleganza della forma asimmetrica, rendendo il lavabo un punto d'attrazione che valorizza l'estetica d'insieme del bagno.

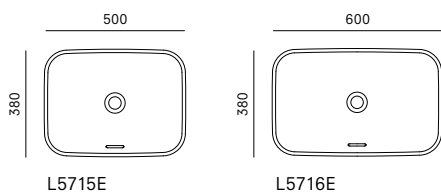


Lavabos à poser LF

Les lavabos à poser LF sont combinables avec les meubles les plus divers et mettent en valeur l'aménagement de votre salle de bain. Comme tous les lavabos de TOTO, ils sont traités avec l'émail spécial CEFIONTECT qui empêche la saleté de se déposer. Ainsi, elles restent propres plus longtemps.

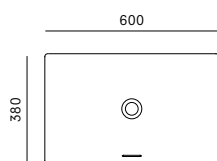
Lavabi da appoggio LF

I lavabi da appoggio LF, abbinabili a piacere a diversi sottopiani, sottolineano sempre lo stile del vostro bagno. Come per tutti i lavabi TOTO, anche la superficie dei lavabi da appoggio è rifinita in CEFIONTECT, la speciale finitura smaltata che contrasta l'aderire dello sporco garantendo una pulizia più duratura.



Lavabo à poser TR

Le lavabo TR séduit lui aussi par ses lignes épurées et son design minimaliste. Le matériau LINEARCERAM développé par TOTO lui confère une forme élégante et sobre.



L4716RE

Lavabo da appoggio TR

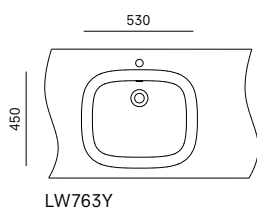
Anche il lavabo TR colpisce con un linguaggio formale chiaro e un'estetica minimalista. Le linee sobrie e discrete del lavabo sono frutto dello speciale materiale LINEACERAM sviluppato da TOTO.





**Lavabos à encastrer pour
salles de bain haut de gamme.**

Lavabi da incasso per soluzioni
d'arredo raffinate.



Lavabos à encastrer

Les lavabos encastrés de TOTO comblent toutes les exigences en matière de design. Éléphants, ils se combinent avec les matériaux les plus divers.

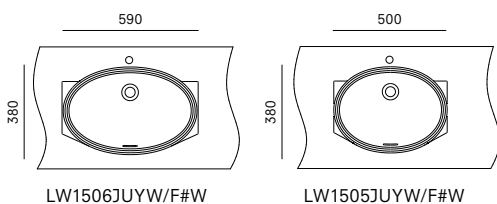
Lavabi da incasso

I lavabi da incasso TOTO soddisfano ogni esigenza d'arredo, si possono abbinare ai materiali più svariati e si prestano quindi a realizzare soluzioni di design integrato.

**Lavabos sous plan :
des surfaces homogènes,
pas seulement pour
les toilettes publiques.**

Lavabi sottopiano, superfici
omogenee perfette non
solo per ambienti pubblici.





Lavabo sous plan WU, ovale

Les lavabos sous plan WU de TOTO sont la solution universelle idéale pour tous les types de salle de bain, car grâce aux matériaux utilisés, ils sont facilement combinables et remplissent leur fonction de manière discrète. Les modèles ovales sont disponibles dans une longueur de 500 mm et 600 mm.

Lavabo sottopiano WU, ovale

I lavabi sottopiano WU di TOTO sono la soluzione universale ideale per qualsiasi tipo di bagno, perché permettono svariati abbinamenti con i materiali scelti e svolgono la loro funzione inserendosi discretamente nell'arredamento generale. I lavabi sottopiano WU con forma ovale sono disponibili nelle larghezze 500 mm o 600 mm.





Lavabo sous plan WU, rectangulaire

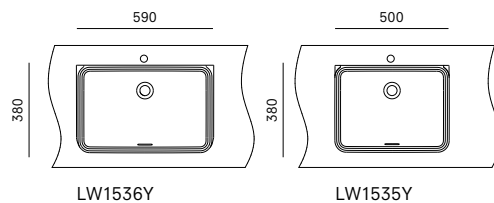
La version rectangulaire du lavabo sous plan WU de TOTO séduit elle aussi par la combinaison des lignes épurées et de la fonctionnalité.

Ce modèle est revêtu de l'émail CEFIONTECT et il peut s'associer aux matériaux les plus divers.

Les lavabos sous plan rectangulaires existent dans les dimensions 500 mm et 600 mm.

Lavabo sottopiano WU, rettangolare

Anche la versione rettangolare del lavabo sottopiano WU di TOTO convince grazie all'abbinamento vincente fra linguaggio formale chiaro e funzionalità. Questo permette di abbinarlo ai materiali più diversi, mentre la finitura smaltata CEFIONTECT lo rende molto resistente. I lavabi sottopiano WU rettangolari sono disponibili in due varianti, una da 600 mm e l'altra da 500 mm.



LAVABOS LAVABI



LW1215CKE

Lavabo CS rectangle, 500mm, percé un trou, avec trop-plein

Lavabo CS rettangolare 500mm, con foro per rubinetto e troppopieno

LW1216CKE

Lavabo CS rectangle, 600mm, percé un trou, avec trop-plein

Lavabo CS rettangolare 600mm, con foro per rubinetto e troppopieno

LW136Y

Lavabo CF 650mm, percé un trou, avec trop-plein

Lavabo CF 650mm, con foro per rubinetto e troppopieno

LW137Y

Lavabo CF 850mm, percé un trou, avec trop-plein

Lavabo CF 850mm, con foro per rubinetto e troppopieno

LAVABOS ENCASTRÉS LAVABI A INCASSO



L5615CE

Lavabo encastré LF, 500mm, percé un trou, avec trop-plein

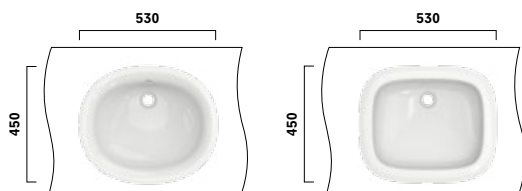
Lavabo a incasso LF 500mm con foro per rubinetto e troppopieno

L5616CE

Lavabo encastré LF, 600mm, percé un trou, avec trop-plein

Lavabo a incasso LF 600mm con foro per rubinetto e troppopieno

VASQUES À ENCASTRER LAVABI DA INCASSO



LW762Y

Vasque à encastrer, ovale 530mm, sans trou, avec trop-plein

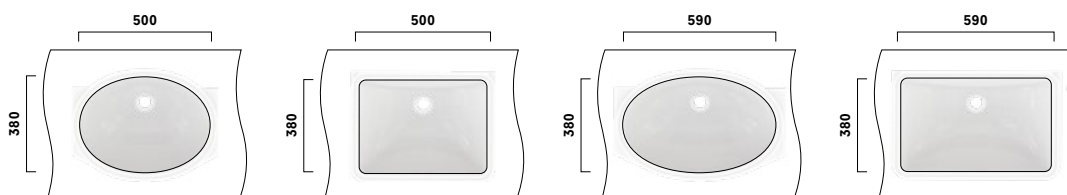
Lavabo da incasso, rotondo 530mm, senza foro per rubinetto, con troppopieno

LW763Y

Vasque à encastrer, rectangulaire 530mm, sans trou, avec trop-plein

Lavabo da incasso, rettangolare 530mm senza foro per rubinetto, con troppopieno

VASQUES SOUS PLAN LAVABI SOTTOPIANO



LW1505JUYW/F#W

Vasque sous plan WU, ovale 500mm, sans trou, avec trop-plein

Lavabo sottopiano WU, rotondo 500mm, senza foro per rubinetto, con troppopieno

LW1535Y

Vasque sous plan WU, rectangle 500mm, sans trou, avec trop-plein

Lavabo sottopiano WU, rettangolare 500mm, senza foro per rubinetto, con troppopieno

LW1506JUYW/F#W


Vasque sous plan WU, ovale 600mm, sans trou, avec trop-plein

Lavabo sottopiano WU, rotondo 600mm, senza foro per rubinetto, con troppopieno


LW1536Y

Vasque sous plan WU, rectangle 600mm, sans trou, avec trop-plein


Lavabo sottopiano WU, rettangolare 600mm, senza foro per rubinetto, con troppopieno




LW1634WH
Lave-mains CS, rectangle 400mm, percé un trou, sans trop-plein
 Lavamani da appoggio CS, rettangolare 400mm, con foro per rubinetto e senza troppopieno



LW1734WH
Lave-mains CS, rectangle 400mm, sans trou, sans trop-plein
 Lavamani da appoggio CS, rettangolare 400mm, senza foro per rubinetto e senza troppopieno




L4724E#XW
Lavabo TL, rond, 400 mm, sans trou, sans trop-plein, avec écoulement libre
 Lavabo TL, rotondo, 400mm, senza foro per rubinetto, senza troppopieno, con piletta




L4704E
Lavabo TA, asymétrique 460mm, sans trou, avec trop-plein
 Lavabo TA asimmetrico 460mm, senza foro per rubinetto, con troppopieno




L4704E#MW
Lavabo TA, asymétrique, blanc mat, 460mm, sans trou, avec trop-plein
 Lavabo TA asimmetrico, bianco opaco, 460 mm, senza foro per rubinetto, con troppopieno




L4704E#MBL
Lavabo TA, asymétrique, noir mat, 460mm, sans trou, avec trop-plein
 Lavabo TA asimmetrico, nero opaco, 460 mm, senza foro per rubinetto, con troppopieno




LW1715WH
Lavabo CS, rectangle, 500mm, sans trou, avec trop-plein
 Lavabo CS, rettangolare 500mm, senza foro per rubinetto, con troppopieno



L5715E
Vasque LF 500mm sans trou, avec trop-plein
 Lavabo da appoggio LF 500mm senza foro per rubinetto, con troppopieno




L1735E
Lavabo WU rectangle, 600mm, sans trou, avec trop-plein
 Lavabo WU rettangolare 600mm, senza foro per rubinetto, con troppopieno




L1705E
Lavabo WU rond 550mm, sans trou, avec trop-plein
 Lavabo WU rotondo 550mm, senza foro per rubinetto, con troppopieno




LW3716HY
NEOREST® vasque 600mm sans trou, avec trop-plein et cache argenté
 NEOREST® lavabo da appoggio 600mm, senza foro per rubinetto, con troppopieno e copri-troppopieno argentato




L5716E
Vasque LF 600mm, sans trou, avec trop-plein
 Lavabo da appoggio LF 600mm, senza foro per rubinetto, con troppopieno




L4706E#XW
Vasque TL rond 600mm sans trou, sans trop-plein, avec écoulement libre
 Lavabo TL rotondo 600mm, senza foro per rubinetto, senza troppopieno, con piletta




L4706E#MW
Vasque TL, rond, blanc mat, 600mm, sans trou, sans trop-plein, avec écoulement libre
 Lavabo TL, rotondo, bianco opaco, 600mm, senza foro per rubinetto, senza troppopieno, con piletta




L4706E#MBL
Vasque TL, rond, noir mat, 600mm, sans trou, sans trop-plein, avec écoulement libre
 Lavabo TL, rotondo, nero opaco, 600mm, senza foro per rubinetto, senza troppopieno, con piletta




PJS05#MW
Vasque CE rond 600mm sans trou, avec trop-plein
 Lavabo CE rotondo 600mm senza foro per rubinetto, con troppopieno, con piletta



PJS06#MW
Vasque CE rectangle, 600mm sans trou, avec trop-plein, avec écoulement libre
 Lavabo CE rettangolare 600mm, senza foro per rubinetto, con troppopieno, con piletta



L4716RE
Vasque TR 600mm, sans trou, avec trop-plein, avec écoulement libre
 Lavabo da appoggio TR 600mm, senza foro per rubinetto, con troppopieno, con piletta



LW1716WH
Lavabo CS, rectangle, 600mm, sans trou, avec trop-plein
 Lavabo CS, rettangolare 600mm, senza foro per rubinetto, con troppopieno



LW3717HY
NEOREST® vasque 750mm sans trou, avec trop-plein et cache argenté
 NEOREST® lavabo da appoggio 750mm, senza foro per rubinetto, con troppopieno e copri-troppopieno argentato



Données de planification

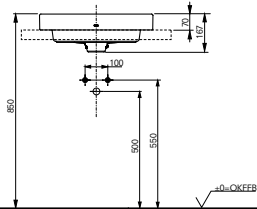
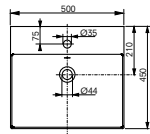
Dati di progettazione

LAVABOS

LAVABI



**Lavabo CS, rectangle
500 mm, monotrou, avec
trop-plein**
Lavabo CS, rettangolare
500 mm, con foro per
rubinetto e troppopieno



Technologies Tecnologia



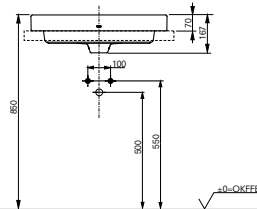
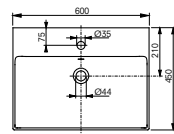
L x P x H L x P x A (mm)
500 x 450 x 167

Matériel Materiale
Céramique ceramica

Couleur Colore
Blanc bianco

Article Codice
LW1215CKE

**Lavabo CS, rectangle
600 mm, monotrou, avec
trop-plein**
Lavabo CS, rettangolare
600 mm, con foro per
rubinetto e troppopieno



Technologies Tecnologia



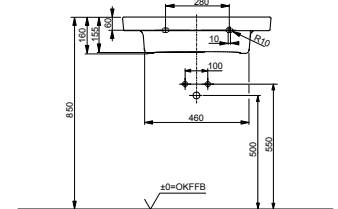
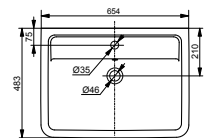
L x P x H L x P x A (mm)
600 x 450 x 167

Matériel Materiale
Céramique ceramica

Couleur Colore
Blanc bianco

Article Codice
LW1216CKE

**Lavabo CF
650 mm, monotrou,
avec trop-plein**
Lavabo CF
650 mm, con foro per
rubinetto e troppopieno



Technologies Tecnologia



L x P x H L x P x A (mm)
654 x 483 x 167

Matériel Materiale
Céramique ceramica

Couleur Colore
Blanc bianco

Article Codice
LW136Y

- ▶ combinable avec Demi-colonne CF LW136HFY
- ▶ abbinabile al Semicolonna CF LW136HFY

Lavabo CF
850 mm, monotrou,
avec trop-plein
 Lavabo CF
 850mm, con foro per
 rubinetto e troppopieno



LAVABOS ENCASTRÉS

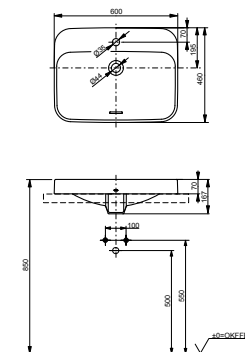
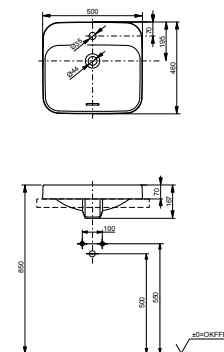
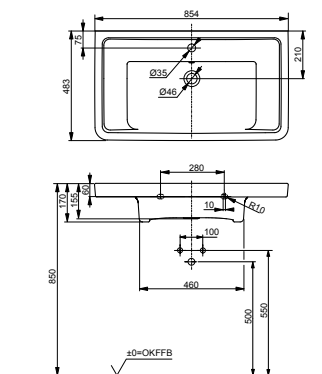
LAVABI A INCASSO



Lavabo encastré LF
500 mm, monotrou,
avec trop-plein
 Lavabo a incasso LF
 500mm, con foro per
 rubinetto e troppopieno



Lavabo encastré LF
600 mm, monotrou,
avec trop-plein
 Lavabo a incasso LF
 600mm, con foro per
 rubinetto e troppopieno



Technologies Technologie



L x P x H L x P x A (mm)
854 x 483 x 170

Matériel Materiale
Céramique ceramica

Couleur Colore
Blanc bianco

Article Codice
LW137Y

- ▶ combinable avec Demi-colonne CF LW136HFY
- ▶ abbinabile al Semicolonna CF LW136HFY

Technologies Technologie



L x P x H L x P x A (mm)
500 x 460 x 167

Matériel Materiale
Céramique ceramica

Couleur Colore
Blanc bianco

Article Codice
L5615CE

Technologies Technologie



L x P x H L x P x A (mm)
600 x 460 x 167

Matériel Materiale
Céramique ceramica

Couleur Colore
Blanc bianco

Article Codice
L5616CE

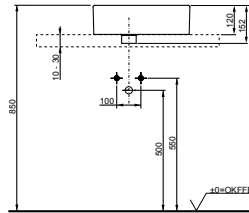
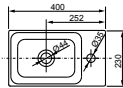
**LAVABOS
À POSER**

**LAVABI
DA APPOGGIO**



**Lave-mains CS, rectangle
400 mm, monotrou, sans
trop-plein**

Lavamani da appoggio CS,
rettangolare, 400 mm, con
foro per rubinetetto e senza
troppo pieno



Technologies Tecnologia



L x P x H L x P x A (mm)
400 x 230 x 152

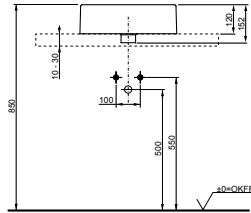
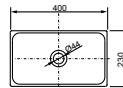
Matériel Materiale
Céramique ceramica

Couleur Colore
Blanc bianco

Article Codice
LW1634WH

**Lave-mains CS, rectangle
400 mm, monotrou, sans
trop-plein**

Lavamani da appoggio CS,
rettangolare, 400 mm, senza
foro per rubinetetto e senza
troppo pieno



Technologies Tecnologia



L x P x H L x P x A (mm)
400 x 230 x 152

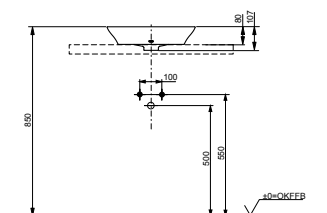
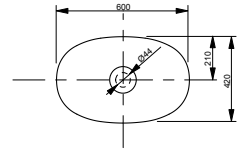
Matériel Materiale
Céramique ceramica

Couleur Colore
Blanc bianco

Article Codice
LW1734WH

**Lavabo TL, rond, 400 mm,
sans trou, sans trop-plein,
avec écoulement libre**

Lavabo TL, rotondo, 400 mm,
senza foro per rubinetto,
senza troppopieno, con
piletta



Technologies Tecnologia



L x P x H L x P x A (mm)
400 x 260 x 107

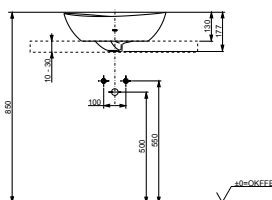
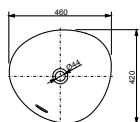
Matériel Materiale
Linearceram

Couleur Colore
Blanc bianco

Article Codice
L4724E#XW

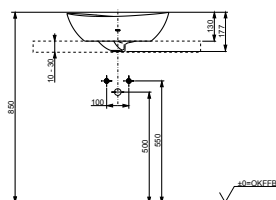
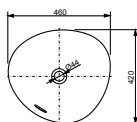
**Lavabo TA, asymétrique
465 mm, sans trou,
avec trop-plein**

Lavabo TA, asimmetrico
465 mm, senza foro per
rubinetto, con troppopieno



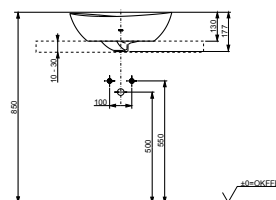
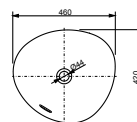
**Lavabo TA, asymétrique,
blanc mat, 465 mm, sans
trou, avec trop-plein**

Lavabo TA, asimmetrico,
bianco opaco, 465 mm,
senza foro per rubinetto, con
troppopieno



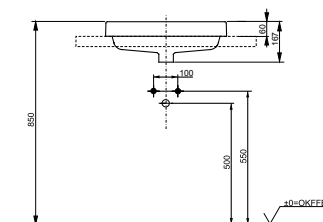
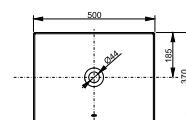
**Lavabo TA, asymétrique,
noir mat, 465 mm, sans
trou, avec trop-plein**

Lavabo TA, asimmetrico,
nero opaco, 465 mm, senza
foro per rubinetto, con
troppopieno



**Lavabo CS, rectangulaire
500 mm, sans trou,
avec trop-plein**

Lavabo CS, rettangolare
500 mm, senza foro per
rubinetto, con troppopieno



Technologies Technologie



L x P x H L x P x A (mm)
460 x 420 x 177

Matériel Materiale
Linearceram

Couleur Colore
Blanc bianco

Article Codice
L4704E

- ▶ à combiner avec **Bonde avec tirette et trop plein VM5D417**
- ▶ accessori necessari: Piletta con asta e troppopieno VM5D417

Technologies Technologie



L x P x H L x P x A (mm)
460 x 420 x 177

Matériel Materiale
Linearceram

Couleur Colore
Blanc mat Bianco opaco

Article Codice
L4704E#MW

- ▶ à combiner avec **Bonde avec tirette et trop plein VM5D417#MW**
- ▶ accessori necessari: Piletta con asta e troppopieno VM5D417#MW

Technologies Technologie



L x P x H L x P x A (mm)
460 x 420 x 177

Matériel Materiale
Linearceram

Couleur Colore
Noir mat Nero opaco

Article Codice
L4704E#MBL

- ▶ à combiner avec **Bonde avec tirette et trop plein VM5D417#MBL**
- ▶ accessori necessari: Piletta con asta e troppopieno VM5D417#MBL

Technologies Technologie



L x P x H L x P x A (mm)
500 x 370 x 167

Matériel Materiale
Céramique ceramica

Couleur Colore
Blanc bianco

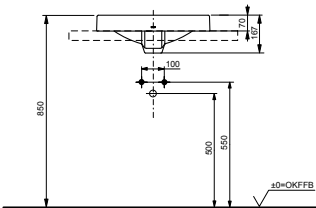
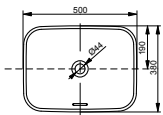
Article Codice
LW1715WH

DONNÉES DE PLANIFICATION DATI DI PROGETTAZIONE

Lavabo LF

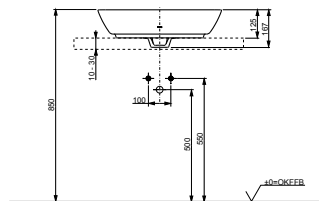
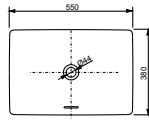
500 mm, sans trou, avec trop-plein

Lavabo da appoggio LF 500 mm, senza foro per rubinetto, con troppopieno



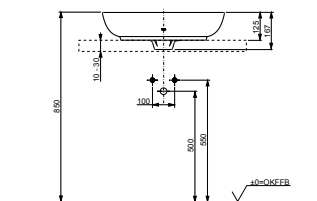
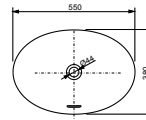
Lavabo WU, rectangle 550 mm, sans trou, avec trop-plein

Lavabo da appoggio WU, rettangolare, 550 mm, senza foro per rubinetto, con troppopieno

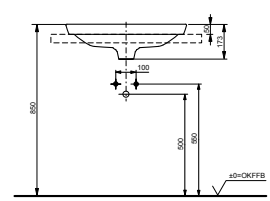
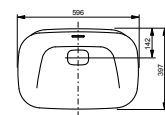


Lavabo WU, rond 550 mm, sans trou, avec trop-plein

Lavabo da appoggio WU, rotondo, 550 mm, senza foro per rubinetto, con troppopieno



NEOREST® lavabo 600 mm, sans trou, avec trop-plein et cache argenté
NEOREST® lavabo 600 mm, senza foro per rubinetto, con troppopieno e copri-troppopieno argentato



Technologies Technologie



L x P x H L x P x A (mm)
500 x 380 x 167

Matériel Materiale
Céramique ceramica

Couleur Colore
Blanc bianco

Article Codice
L5715E

Technologies Technologie



L x P x H L x P x A (mm)
550 x 380 x 167

Matériel Materiale
Céramique ceramica

Couleur Colore
Blanc bianco

Article Codice
L1735E

Technologies Technologie



L x P x H L x P x A (mm)
550 x 380 x 167

Matériel Materiale
Céramique ceramica

Couleur Colore
Blanc bianco

Article Codice
L1705E

Technologies Technologie



L x P x H L x P x A (mm)
596 x 397 x 173

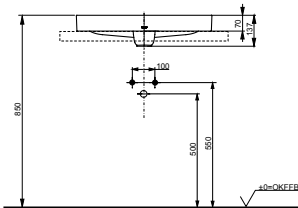
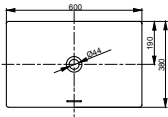
Matériel Materiale
Céramique ceramica

Couleur Colore
Blanc bianco

Article Codice
LW3716HY

**Vasque TR, rectangle
600 mm, sans trou,
avec trop-plein**

Lavabo TR, rettangolare
600mm, senza foro per
rubinetto, con troppopieno



Technologies Technologie



L x P x H L x P x A (mm)
600 x 380 x 137

Matériel Materiale
Linearceram

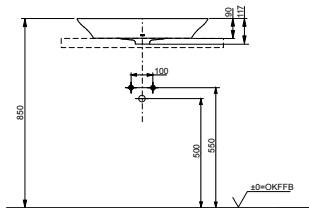
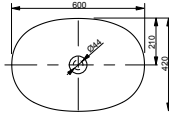
Couleur Colore
Blanc bianco

Article Codice
L4716RE

- ▶ à combiner avec **Bonde avec tirette et trop plein VM5D417**
- ▶ accessori necessari: Piletta con asta e troppopieno VM5D417

**Lavabo TL, rond, 600 mm,
sans trou, sans trop-plein,
avec écoulement libre**

Lavabo TL, rotondo, 600 mm,
senza foro per rubinetto,
senza troppopieno, con
piletta



Technologies Technologie



L x P x H L x P x A (mm)
600 x 420 x 117

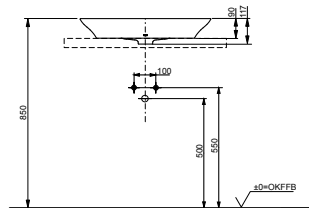
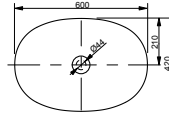
Matériel Materiale
Linearceram

Couleur Colore
Blanc bianco

Article Codice
L4706E#XW

**Lavabo TL, rond, blanc
mat, 600 mm, sans trou,
sans trop-plein, avec
écoulement libre**

Lavabo TL, bianco opaco,
rotondo, 600 mm, senza
foro per rubinetto, senza
troppopieno, con piletta



Technologies Technologie



L x P x H L x P x A (mm)
600 x 420 x 117

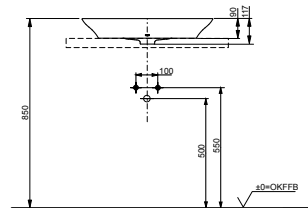
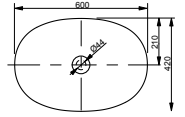
Matériel Materiale
Linearceram

Couleur Colore
Blanc mat Bianco opaco

Article Codice
L4706E#MW

**Lavabo TL, rond, noir
mat, 600 mm, sans trou,
sans trop-plein, avec
écoulement libre**

Lavabo TL, nero opaco,
rotondo, 600 mm, senza
foro per rubinetto, senza
troppopieno, con piletta



Technologies Technologie



L x P x H L x P x A (mm)
600 x 420 x 117

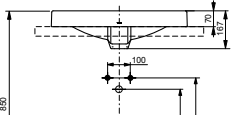
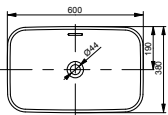
Matériel Materiale
Linearceram

Couleur Colore
Noir mat Nero opaco

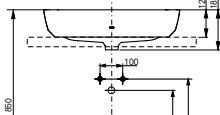
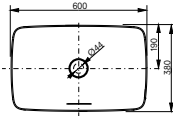
Article Codice
L4706E#MBL

DONNÉES DE PLANIFICATION DATI DI PROGETTAZIONE

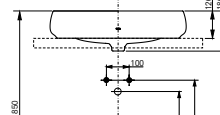
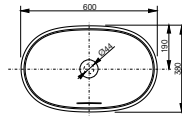
Lavabo LF 600mm, sans trou, avec trop-plein
Lavabo da appoggio LF 600mm, senza foro per rubinetto, con troppopieno



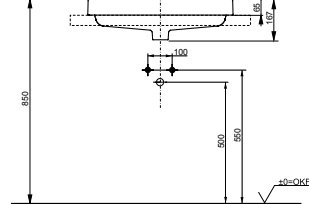
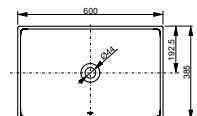
Lavabo CE, rectangle 600mm, sans trou, avec trop-plein, avec écoulement libre
Lavabo da appoggio CE, rettangolare, 600mm, senza foro per rubinetto, con troppopieno, con piletta



Lavabo CE, rond 600mm, sans trou, avec trop-plein, avec écoulement libre
Lavabo da appoggio CE, rond, 600mm, senza foro per rubinetto, con troppopieno, con piletta



Lavabo CS, rectangle 600mm, sans trou, avec trop-plein
Lavabo CS, rettangolare 600mm, senza foro per rubinetto, con troppopieno



Technologies Tecnologia



L x P x H L x P x A (mm)
600 x 380 x 167

Matériel Materiale
Céramique ceramica

Couleur Colore
Blanc bianco

Article Codice
L5716E

L x P x H L x P x A (mm)
600 x 380 x 120

Matériel Materiale
Matériau composite Materiale composito (Galalato)

Couleur Colore
blanc mat bianco opaco

Article Codice
PJS06WEE#MW

L x P x H L x P x A (mm)
600 x 380 x 120

Matériel Materiale
Matériau composite Materiale composito (Galalato)

Couleur Colore
blanc mat bianco opaco

Article Codice
PJS05WEE#MW

Technologies Tecnologia



L x P x H L x P x A (mm)
600 x 385 x 167

Matériel Materiale
Céramique ceramica

Couleur Colore
Blanc bianco

Article Codice
LW1716WH

**NEOREST® lavabo
750 mm, sans trou,
avec trop-plein et cache
argenté**

NEOREST® lavabo, 750 mm,
sans foro per rubinetto,
con troppopieno e copri-
troppopieno argentato



**VASQUES
À ENCASTRER**

**LAVABI
DA INCASSO**



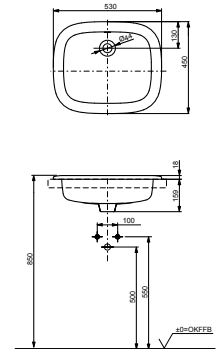
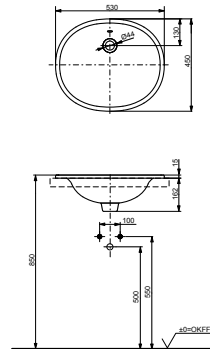
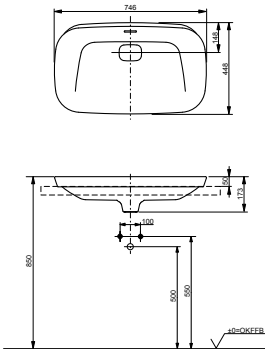
**Vasque à encastrer, ovale
530 mm, sans trou, avec
trop-plein**

Lavabo da incasso, rotondo
530 mm, senza foro per
rubinetto, con troppopieno



**Vasque à encastrer,
rectangle, 530 mm, sans
trou, avec trop-plein**

Lavabo da incasso,
rettangolare, 530 mm, senza
foro per rubinetto, con
troppopieno



Technologies Technologie



L x P x H L x P x A (mm)
746 x 448 x 173

Matériel Materiale
Céramique ceramica

Couleur Colore
Blanc bianco

Article Codice
LW3717HY

Technologies Technologie



L x P x H L x P x A (mm)
530 x 450 x 177

Matériel Materiale
Céramique ceramica

Couleur Colore
Blanc bianco

Article Codice
LW762Y

Technologies Technologie



L x P x H L x P x A (mm)
530 x 450 x 177

Matériel Materiale
Céramique ceramica

Couleur Colore
Blanc bianco

Article Codice
LW763Y

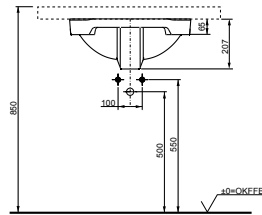
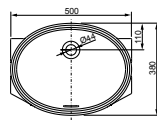
**VASQUES
SOUS PLAN**

**LAVABI
SOTTOPIANO**



**Vasque sous plan WU,
ovale, 500mm, sans trou,
avec trop-plein**

Lavabo sottopiano WU,
rotondo, 500mm,
senza foro per rubinetto,
con troppopieno



Technologies Tecnologia



L x P x H L x P x A (mm)
500 x 380 x 207

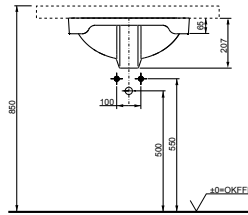
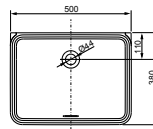
Matériel Materiale
Céramique ceramica

Couleur Colore
Blanc bianco

Article Codice
LW1505JUYW/F#W

**Vasque sous plan WU,
rectangle, 500mm, sans
trou, avec trop-plein**

Lavabo sottopiano WU,
rettangolare, 500mm,
senza foro per rubinetto,
con troppopieno



Technologies Tecnologia



L x P x H L x P x A (mm)
500 x 380 x 207

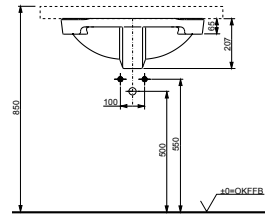
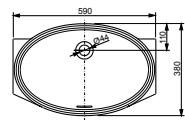
Matériel Materiale
Céramique ceramica

Couleur Colore
Blanc bianco

Article Codice
LW1535Y

**Vasque sous plan WU,
ovale, 600mm, sans trou,
avec trop-plein**

Lavabo sottopiano WU,
rotondo, 600mm,
senza foro per rubinetto,
con troppopieno



Technologies Tecnologia



L x P x H L x P x A (mm)
590 x 380 x 207

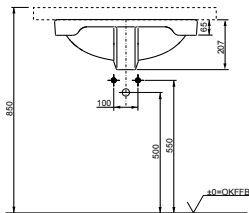
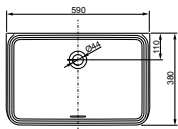
Matériel Materiale
Céramique ceramica

Couleur Colore
Blanc bianco

Article Codice
LW1506JUYW/F#W

**Vasque sous plan WU,
rectangle, 600 mm, sans
trou, avec trop-plein**

Lavabo sottopiano WU,
rettangolare, 600 mm,
senza foro per rubinetto,
con troppopieno



Technologies Tecnologia



L x P x H L x P x A (mm)
590 x 380 x 207

Matériel Materiale
Céramique ceramica

Couleur Colore
Blanc bianco

Article Codice
LW1536Y

Mentions légales Note legali

Publié par Editore
TOTO Europe GmbH


teu.info@toto.com
eu.toto.com

Directeur Amministratore delegato
Tatsuhiko Yasaka

Copyright
2026, TOTO Europe GmbH
„NEOREST“ is a registered trademark
owned by TOTO Ltd.

Dernière mise à jour Versione
avril aprile **2026**

Conception, rédaction et mise en page
Progetto, redazione e veste grafica
PLEXGROUP, Berlin
TOTO Europe GmbH



Design Awards



iF Design Award / iF Gold Award

Depuis 1953, l'un des prix de design indépendants de renommée internationale les plus anciens. Ce prix est décerné par «iF International Forum Design GmbH» à Hanovre. Examen rigoureux et distinction attribuée par des experts en design. Sont récompensés les produits qui convainquent par leur esthétique, leur fonctionnalité et leur force innovante.

Istituito nel 1953, è uno dei riconoscimenti con una lunga tradizione, più indipendenti e maggiormente rinomati a livello internazionale. L'assegnazione, patrocinata dalla "iF International Forum Design GmbH" di Hannover è preceduta da una valutazione attenta e dal riconoscimento da parte di una giuria di esperti del mondo del design. Il premio viene assegnato a prodotti che colpiscono per la loro estetiche, la funzionalità e la forza innovativa.



reddot award

Red Dot Award

Prix de design de renommée internationale depuis 1955. Il est décerné au « Design Zentrum Nordrhein Westfalen » à Essen. Il récompense des produits examinés et évalués par des experts sur le plan de l'innovation, de la fonctionnalité et de la qualité.

Istituito nel 1955 il Red Dot Design Award è uno dei premi più rinomati nel settore design. Assegnato durante una cerimonia nel museo del "Design Zentrum Nordrhein Westfalen", questo riconoscimento premia prodotti esaminati e valutati da una giuria di esperti in quanto a innovazione, funzionalità e qualità.

Headquarters
TOTO Europe GmbH
Zollhof 2
40221 Düsseldorf
Allemagne

teu.info@toto.com
eu.toto.com

TOTO Europe GmbH
95, rue Grenelle
75007 Paris
France

T 33(0) 1 40 09 90 99
ventes.france@toto.com